

## Resultaten Wijkgesprek 24 juni 2011

### *Algemeen*

In dit rapport zal een analyse worden gegeven van het wijkgesprek van 24 juni 2011. Tijdens het wijkgesprek hebben bewoners van Overschie de mogelijkheid een enquête in te vullen. Thema's in deze enquête zijn de veiligheid en leefbaarheid binnen Overschie. De antwoorden zijn per enquêtevraag geanalyseerd.

### *Kenmerken Respondenten*

In totaal hebben 35 respondenten de enquête ingevuld. Het maximum wat is ingevuld in een uniek wijkgesprek is 134 respondenten.

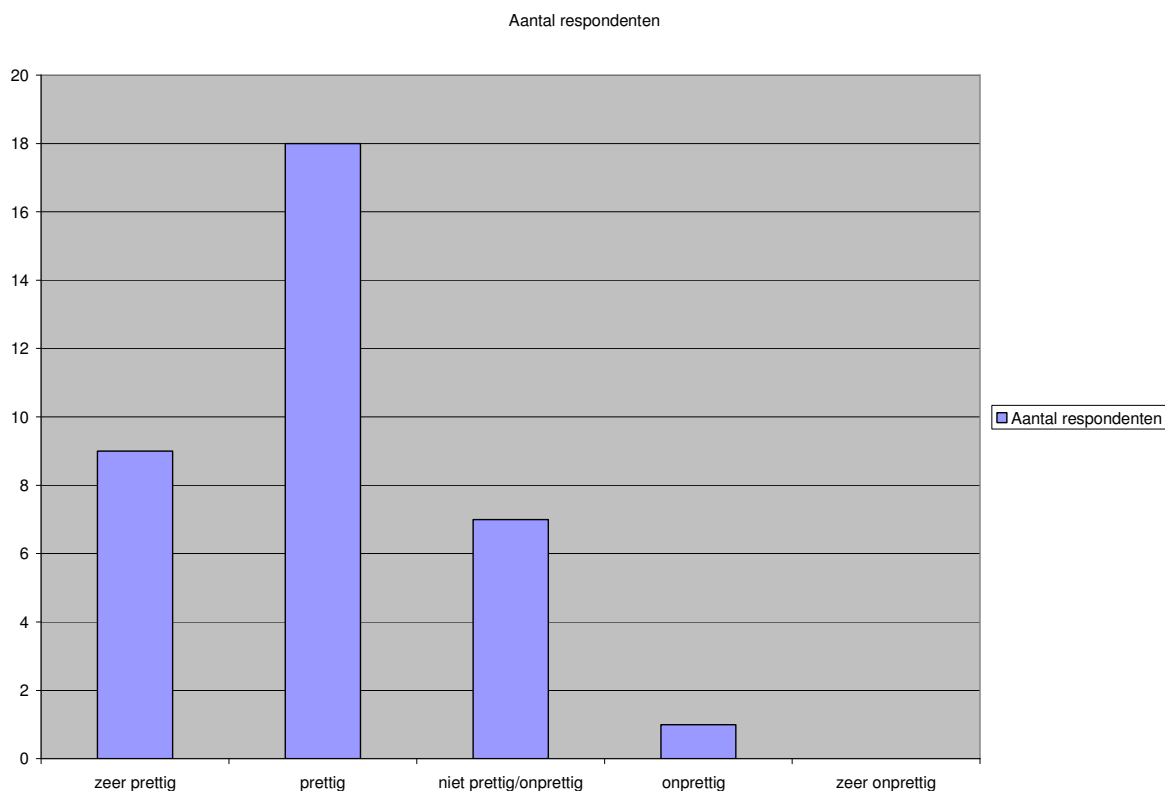
### *Vragenlijst*

Per onderwerp zullen de gegeven cijfers met de bijbehorende opmerkingen worden geanalyseerd. Hierbij wordt geprobeerd een algemeen beeld te geven van de Overschiese bewoner met betrekking tot het veiligheidsaspect in de deelgemeente.

### **Vraag 1: Vindt u het prettig wonen in Overschie, uw buurt, uw wijk?**

Bij deze vraag hadden de respondenten de mogelijkheid te kiezen tussen de antwoorden:

- Zeer prettig
- Prettig
- Niet prettig / niet onprettig
- Onprettig
- Zeer onprettig



**Tabel 1: Tevredenheid met eigen wijk/buurt**

Uit bovenstaande grafiek is te zien dat de inwoners uit de ondervraagde straten zeer prettig tot prettig wonen in Overschie. Veel inwoners geven aan al een lange tijd in Overschie te wonen en dit als erg prettig ervaren. Redenen hiervoor zijn rustig, en het dorpse gevoel, met name de sociale controle.

Bij het wel of niet prettig wonen in Overschie zijn vier opmerkingen gegeven die meerdere keren terugkomen, namelijk:

- Rustig wonen;
- Dorps idee, iedereen kent elkaar;
- Last van hangeugd;
- Hondenpoep overlast.

**Vraag 2: Met welke maatregelen kan het wonen in uw buurt/wijk prettiger gemaakt worden?**

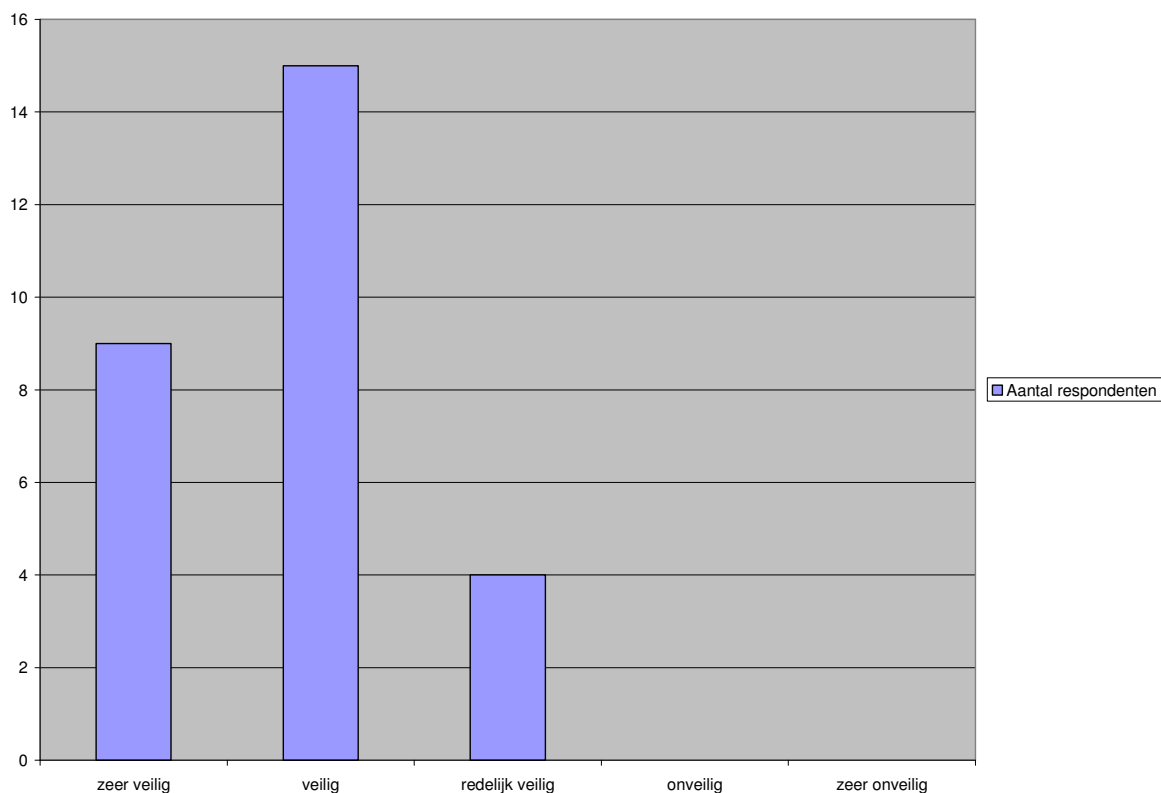
Op deze vraag zijn een aantal antwoorden gegeven die meerdere malen voorkomen:

- Meer parkeerplaatsen;
- Sluipverkeer aanpakken;
- Hangjeugd aanpakken;
- Hondenpoep overlast aanpakken;
- Meer speelplekken voor kinderen

**Vraag 3: Voelt u zich veilig in de wijk? Kunt u een cijfer geven voor de veiligheid in uw woonomgeving?**

Bij de analyse van deze vraag zijn de volgende categorieën gemaakt:

- 1-2 (zeer onveilig)
- 3-5 (onveilig)
- 6-6,9 (redelijk veilig)
- 7-8 (veilig)
- 9-10 (zeer veilig)



**Tabel 4: Veiligheidsgevoel**

Te zien is dat het overgrote deel van de respondenten aangeeft zich veilig tot zeer veilig te voelen in Overschie. Hierbij is de hoogste waardering twee maal een 10 en er is zeven maal een 9 gegeven.

Zeven respondenten hebben de vraag niet ingevuld.

**Vraag 4: Met welke maatregelen kan het wonen in uw buurt/wijk veiliger gemaakt worden?**

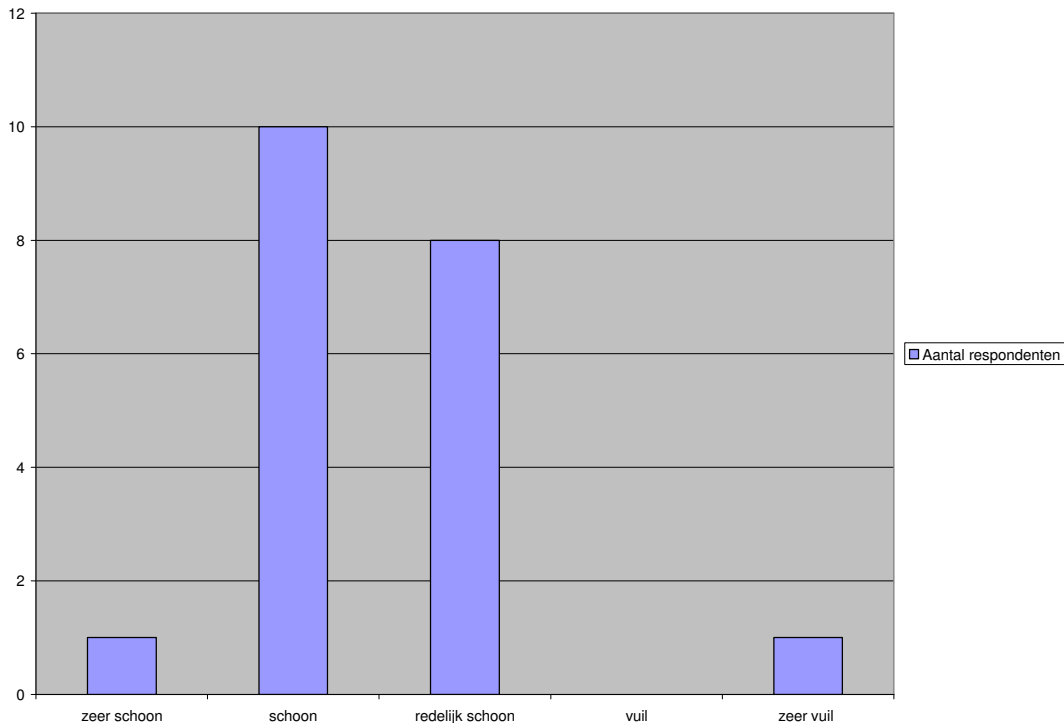
Op deze vraag is bijna alleen maar als antwoord gegeven dat men meer politie op straat wil zien (12x).

Doordat de respondenten goede beoordelingen geven met betrekking tot de veiligheid, is deze vraag dikwijls niet ingevuld.

**Vraag 5: Vindt u de omgeving in Overschie schoon en heel? Dit heeft betrekking op zwerfvuil, bestrating, straatmeubilair, onkruid, graffiti. Kunt u hiervoor een cijfer geven?**

Bij de analyse is van de volgende categorieën uitgegaan:

- 1-2 (zeer vuil)
- 3-4 (vuil)
- 5-6 (redelijk schoon)
- 7-8 (schoon)
- 9-10 (zeer schoon)



**Tabel 5: Beoordeling Schoon en Heel**

Te zien is dat het zwaartepunt van bovenstaande tabel ligt bij de responsies “Schoon en redelijk schoon”.

Doordat de respondenten goede beoordelingen geven met betrekking tot schoon en heel, is deze vraag dikwijls niet ingevuld.

Een klein aantal respondenten (beide 3x) als opmerking voor schoon en heel hondenpoep overlast en zwerfvuil aangegeven.