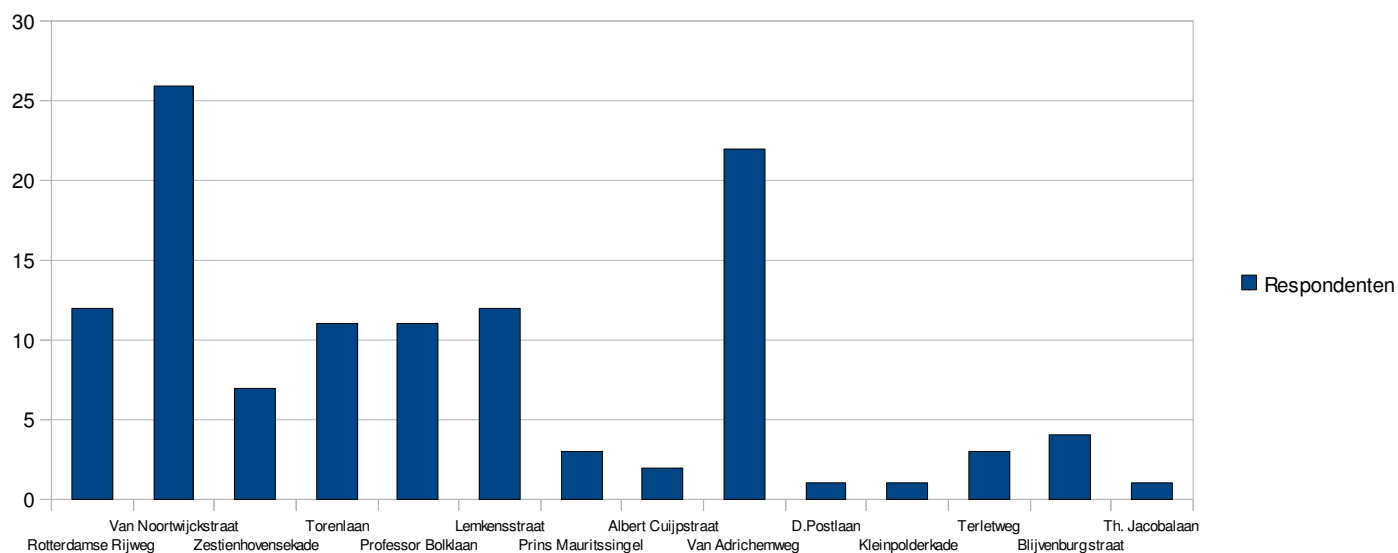


Resultaten wijkgesprek 27 maart 2010

Algemeen

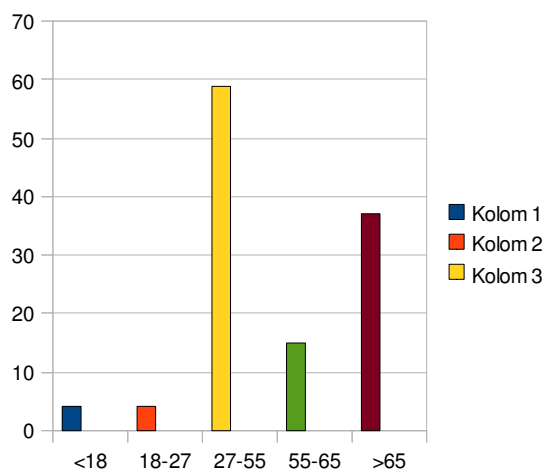
Overschie organiseert al een aantal jaren wijkgesprekken. Tijdens deze wijkgesprekken krijgen de bewoners van Overschie de kans zich uit te spreken aangaande een aantal onderwerpen. Tijdens deze wijkgesprekken staat vooral het thema veiligheid en leefbaarheid centraal. In dit rapport zal een algemeen antwoord van de inwoner van Overschie per gestelde vraag worden geschetst.

In totaal zijn er 134 vragenlijsten ingevuld. In onderstaande tabel is te zien uit welke straten de respondenten komen.



Tabel 1: stratenverdeling

Verreweg het grootste gedeelte van de respondenten valt in de leeftijdscategorie 27-55, ongeveer de helft. Ook de groep ouder dan 65 jaar is relatief gezien groot. Jongeren waren er een stuk minder. Zie tabel hieronder.



Tabel 2: Leeftijdsopbouw

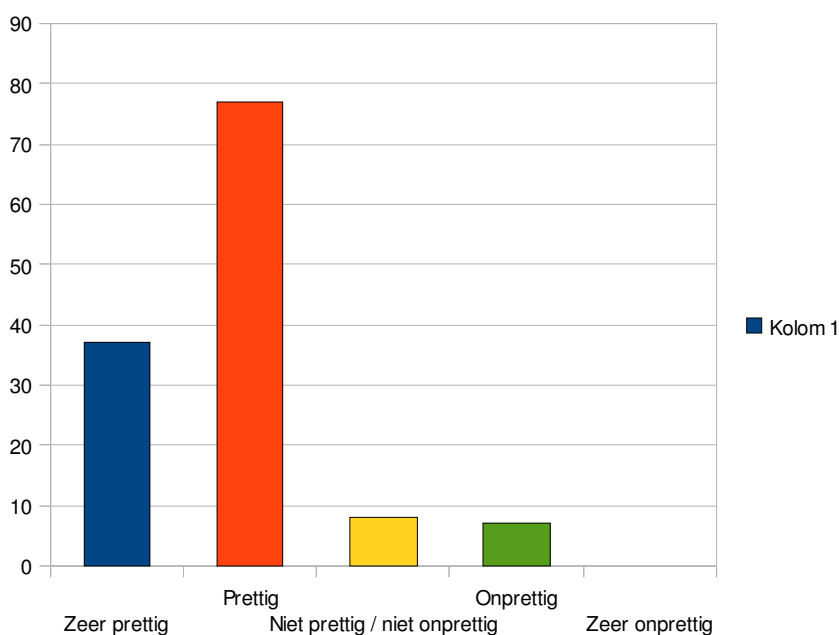
Vragenlijst

Per vraag zullen de gegeven antwoorden van de respondenten worden gegeven en geanalyseerd. Hierbij wordt geprobeerd een algemeen beeld te geven van de Overschiese bewoner met betrekking tot het veiligheidsaspect in de deelgemeente.

Vraag 1: Vindt u het prettig wonen in Overschie, uw buurt, uw wijk?

Bij deze vraag hadden de respondenten de mogelijkheid te kiezen tussen de antwoorden:

- Zeer prettig
- Prettig
- Niet prettig / niet onprettig
- Onprettig
- Zeer onprettig



Tabel 3: Tevredenheid met eigen wijk/buurt

In bovenstaande tabel is te zien dat het grootste gedeelte van de respondenten zeer prettig of prettig leeft in de eigen buurt/wijk. In totaal hebben 114 mensen dit aangegeven. Redenen voor het prettige wonen zijn:

- Rustige wijk
- Schone wijk
- Fijn contact met de andere bewoners van de wijk
- Veilig gevoel in de wijk
- Kinderen hebben goede speelvoorzieningen
- Tevreden over de woning
- Veel groen
- Organisatie maatschappelijke activiteiten
- Fijne ligging ten opzicht van de centrale stad

Vooral de argumenten dat de wijk rustig en schoon is komen vaak naar voren. Ook het fijne contact met burens en overige bewoners is een veel genoemde reden. Als kanttekening plaatsen bewoners wel dat er veel verkeer is in de buurt (lesauto's).

Naast de mensen die aangeven prettig te wonen, geven een aantal personen aan minder prettig te wonen. Acht respondenten wonen Niet prettig / niet onprettig. Deze mensen geven vooral aan zich niet helemaal veilig te voelen. De redenen hiervoor zijn divers. Een aantal keer komt overlast van hangjeugd naar voren. Een aantal redenen hebben te maken met de buitenruimte (niet tevreden over de groenvoorziening of geluidsoverlast).

Van de acht mensen die aangeven niet prettig / niet onprettig te leven zijn er drie woonachtig in de Van Adrichemstraat. Ook de Rotterdamse Rijkweg is met twee respondenten relatief veel vertegenwoordigd.

Ten slotte geven zeven mensen aan onprettig te wonen in hun buurt. Opvallend is dat hiervan er twee op de Lemkensstraat woonachtig zijn. De redenen voor het onprettig wonen zijn:

- Last van burens
- Te weinig groen
- Vervuiling
- Moeilijk oversteken op de Bblaan

Negen respondenten hebben deze vraag niet beantwoord.

Vraag 2: Met welke maatregelen kan het wonen in uw buurt/wijk prettiger gemaakt worden?

Op deze vraag werden meerdere antwoorden gegeven. Een aantal antwoorden die regelmatig terugkwamen zijn:

- Meer toezicht op straat
- Meer kleur in de buitenruimte (plantenbakken)
- Particulieren aanspreken op onderhoud eigen straat
- Meer inzet van Flexvoertuigen
- Minder bomen kappen
- Duurder woningaanbod
- Meer verlichting (Terletweg)
- Verbeteringen uitlaatgebieden honden
- Meer snelheidscontroles
- Meer drempels of andere voorzieningen om snelheid tegen te gaan
- Meer aandacht voor ouderen (D. Postlaan)
- Parkeerplaatsen verbeteren bij Terletweg
- Tegengaan sluipverkeer

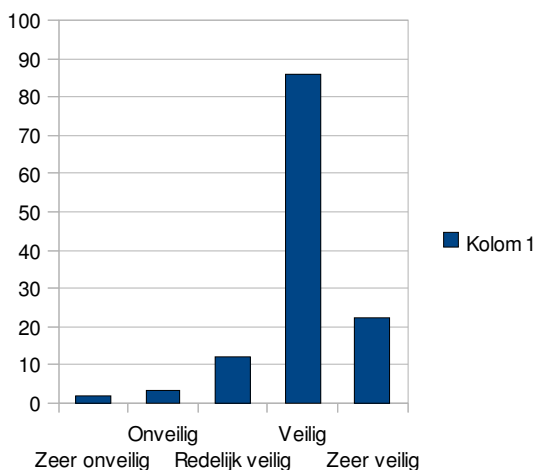
Vooral extra toezicht en meer diversiteit aan de buitenruimte aanbrengen kwamen vaak terug (antwoorden hielden vaak verband met deze aspecten). Bewoners van de Van Adrichemweg en Lemkensstraat geven relatief vaak aan dat extra toezicht gewenst is. Bij de Van Noortwijkstraat pleit men relatief veel voor meer controle op snelheid en voorzieningen om snelheid tegen te gaan.

Meneer Scheepmaker, woonachtig in de Van Noortwijkstraat, geeft aan veel last te hebben van de onderburens. Hij geeft aan dat er een gesprek geregeld moet worden tussen de onderburens, hijzelf en een bemiddelaar. Dit is een geval dat er specifiek uitsprong en niet zozeer over algemene, maar persoonlijke zaken gaat.

Vraag 3: Voelt u zich veilig in de wijk? Kunt u een cijfer geven voor de veiligheid in uw woonomgeving?

Bij de analyse van deze vraag zijn de volgende categorieën gemaakt:

- 1-2 (zeer onveilig)
- 3-5 (onveilig)
- 6-6,9 (redelijk veilig)
- 7-8 (veilig)
- 9-10 (zeer veilig)



Tabel 4: Veiligheidsgevoel

Om positief te beginnen, 22 respondenten geven als score voor de veiligheid een 9-10. Hierbij is de verdeling tussen 9 en 10 ongeveer even groot. Verreweg het grootste gedeelte voelt zich veilig en geeft een score van 7-8, namelijk 86. Hierbij wordt er vaker voor een 8 gekozen dan voor een 7. Wel geven een aantal mensen aan dat er een verschil zit tussen het veiligheidsgevoel overdag en in de nacht. Men voelt zich dan overdag veiliger. Twaalf van de respondenten geeft aan zich redelijk veilig te voelen (een 6,0-6,9). Reden voor twijfel is bij de meesten inbraak in auto's en tuinhuisjes. Ook vinden sommigen de verlichting niet optimaal. Drie mensen geven aan zich onveilig te voelen (3-5). Het betreft hier ouderen mensen, die zich binnen wel, maar buiten niet veilig voelen. Twee mensen geven het veiligheidsgevoel een 1-2 (1x een 1, 1x een 2). Een hiervan is Meneer Scheepmaker. De andere bewoner geeft wel aan prettig te wonen, maar voelt zich niet veilig door criminaliteit op straat (Coolen). Vijftien respondenten hebben deze vraag niet beantwoord. Het gemiddelde cijfer is ongeveer een 7,8.

Vraag 4: Met welke maatregelen kan het wonen in uw buurt/wijk veiliger gemaakt worden?

Op deze vraag werden verschillende antwoorden gegeven. Een aantal antwoorden die regelmatig terugkwamen zijn:

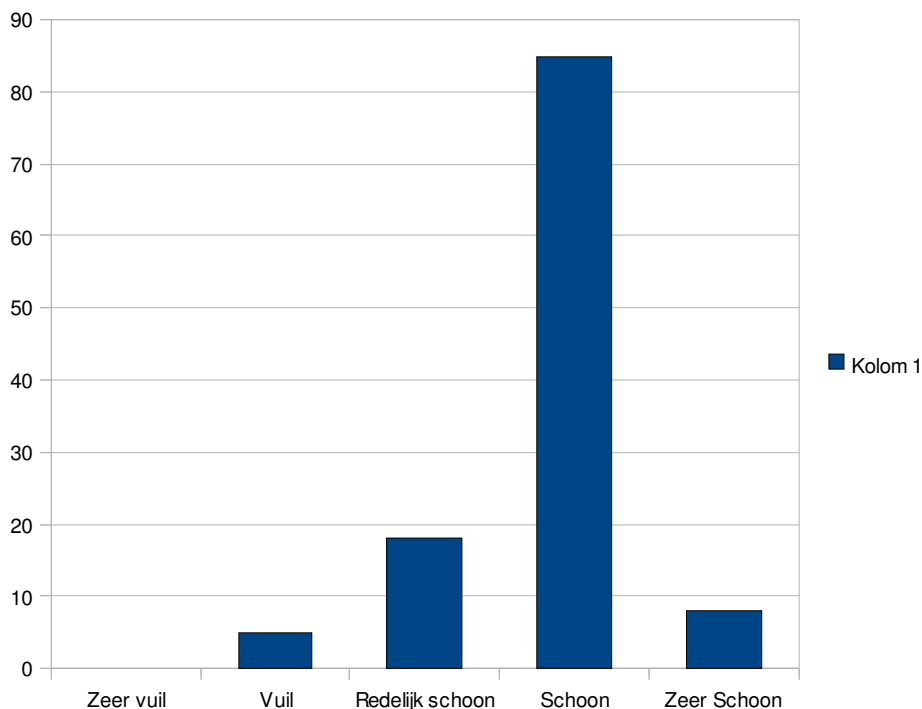
- Meer toezicht
- Politiebureau langer open
- Meer voorzieningen om auto's langzamer te laten rijden
- Criminaliteit harder aanpakken
- Tunnel bij de Bas beter verlichten
- Beter verlichting bij parkeerplaats Van Adrichemweg
- Verlichting bij elektriciteitshuisje in de Van Noortwijkstraat
- Burgers meer mee laten praten over veiligheid
- Beplanting uitdunnen bij de Van Noortwijkstraat
- Begeleiding voor ouderen die de deur uit willen
- Stoeptegels in de Van Noortwijkstraat rechtleggen
- Meer activiteiten voor de hangjeugd in de Lemkensstraat (JOS)

Vooraf het toezichtaspect komt regelmatig terug. Dit geldt voornamelijk voor de Lemkensstraat en de Van Adrichemweg. Bewoners van de Van Adrichemweg klagen ook over de verlichting. Bij de Terletweg gaat het voornamelijk over de mindere verlichting bij de parkeerplaats en de slechte staat van de parkeerplekken. Wat betreft de bestrating zijn er wat klachten voor de Van Noortwijkstraat. Aan de Zestienhovensekade en de Rotterdamse Rijweg wordt geklaagd over de verkeersveiligheid en auto inbraak.

Vraag 5: Vindt u de omgeving in Overschie schoon en heel? Dit heeft betrekking op zwerfvuil, bestrating, straatmeubilair, onkruid, graffiti. Kunt u hiervoor een cijfer geven?

Bij de analyse is van de volgende categorieën uitgegaan:

- 1-2 (zeer vuil)
- 3-5 (vuil)
- 6-7 (redelijk schoon)
- 7-8 (schoon)
- 9-10 (zeer schoon)



Tabel 5: Beoordeling Schoon en Heel

Uit bovenstaande tabel is op te maken dat niemand lager heeft gescoord dan een 3-5. De laagste absolute score is een 4 (2x). Daarnaast vinden maar weinig mensen hun buurt vuil, dit zijn er 5. Redenen zijn voornamelijk zwerfvuil en vuil dat naast de container staat. Achttien respondenten vinden de buurt redelijk schoon, terwijl verreweg het grootste gedeelte van de respondenten tussen de 7 en 8 geeft voor de kwaliteit van Schoon en Heel (85). Een aantal geeft aan dat het werk van de Roteb goed zichtbaar is. Acht respondenten vinden de wijk zeer schoon. De hoogste score is een 10 (2x). Het gemiddelde is ongeveer een 7,3 (7,308).

Vraag 6: Heeft u verder nog opmerkingen/vragen over uw woonomgeving?

Een aantal opmerkingen zijn:

- Irritatie aan afval en hondenpoep.
- Meer leuke huurwoningen in de buurt
- Huizen zijn zeer gehorig (Van Noortwijkstraat)
- Betere verzorging van bomen (Rotterdamse Rijweg)
- Mevrouw verzoekt ouderwetse schouwmeester in de wijk (Rotterdamse Rijweg)
- Mensen geven aan blij te zijn met het prachthuis
- Extra vuilnisbakken aan de Prins Mauritssingel
- Een heel aantal burgers wil benadrukken zeer tevreden te zijn
- Te veel lesauto's
- Mensen geven aan blij te zijn met Overschie Sport Gratis
- Tuktuk moet niet gebruikt worden als “boodschappenwagentje” bij de Bas
- Te weinig gestrooid in Lemkensstraat tijdens wintermaanden
- Zwerfvuil in de omgeving van de Lemkensstraat
- Vaker vuil ophalen en straat vegen in de Van Noortwijkstraat
- Markt brengt veel vuil met zich mee
- Meer sociale activiteiten voor allochtonen
- Hondenpoep aanpakken en meer vuilnisbakken aan de Postlaan
- BBQ-plekken in het Sidelingepark
- Als handhaver niet te streng optreden tegen verkeerd parkeren
- Paradie Overschie brengt veel geluidsoverlast met zich mee
- Klassiek concert in Overschie voor ouderen
- Opmerkingen omtrent vuile plekken rondom vuilnisbakken komen erg veel voor!
- Opknappen van tuinhuisjes
- Te veel werkzaamheden aan de weg tegelijkertijd
- Omgeving van de Abtsweg is te verpauperd
- Een zandbak voor de kinderen bij de speeltuin in de Van Adrichemweg
- Meer speelplek voor de kinderen in de Van Noortwijkstraat
- Anders Ouder Worden wordt erg gewaardeerd
- Auto's rijden er snel en geluidsoverlast van deze

Negatieve opmerkingen hebben voornamelijk betrekking op de buitenruimte en op sociale voorzieningen. Veel respondenten geven ook aan fijn te wonen in Overschie!